

# zotero

## įrašų įkėlimas

© Vilniaus kolegijos biblioteka

# ĮRANKIŲ JUOSTA

Bibliografinius įrašus į ZOTERO programą galima įkelti iš bibliotekų katalogų, duomenų bazių, kitų el. išteklių.

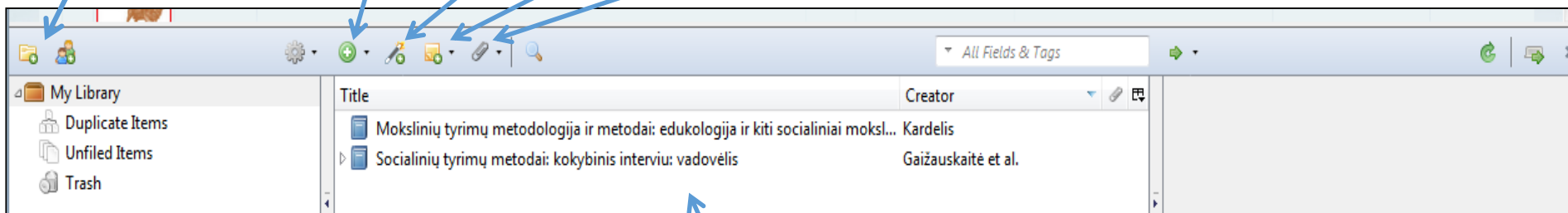
1. Grupių, kolekcijų kūrimas.

2. Naujo įrašo kūrimas.

3. Įrašo įkėlimas, kai žinomas ISBN, DOI.

4. Pastabų įkėlimas.

5. Priedų įkėlimas.



6. Sukaupti bibliografiniai įrašai.

# JRAŠŲ ĮKĖLIMAS IŠ BIBLIOTEKOS EL. KATALOGO

The screenshot shows a web browser window displaying a library catalog. A table lists various books with columns for 'Dok. rūšis', 'Autorius', 'Antraštė', 'Metai', 'UDK', 'Saugojimo v., egz.', 'Šifras', and 'Internete'. A 'Select Items' dialog box is open in the center, allowing the user to choose which items to add to their library. The dialog box contains a list of items with checkboxes, and buttons for 'Select All', 'Deselect All', 'OK', and 'Cancel'. A 'Saving to My Library...' message is visible in the bottom right corner of the browser window.

	Dok. rūšis	Autorius	Antraštė	Metai	UDK	Saugojimo v., egz.	Šifras	Internete
1	Knyga	Dapkūniene, Stasė.	Gumbinių begonijų (Begonia tuberhybrida Voss) veislių morfologinių ir dekoratyviųjų savybių apibūdinimo aprašas : [metodinė prie...	2016	582.682.7	Vilniaus k. Agrotech. f. b-ka(5/0)	582.682.7	
2	Knyga	Gaižauskaitė, Inga.	Socialinių tyrimų metodai: kokybinis : vadovėlis				316 Ga-183	
3	Knyga	Kardelis, Kęstutis	Mokslinių tyrimų metodologija ir meto... : edukologija ir kiti socialiniai moksla...				001.891	
4	Knyga	O'Leary, Zina.	Workplace research : conducting sm... research in organizations				001 Le-01	

1. Bibliotekos el. kataloge atlikite paiešką. Įrankių juostoje prie Z raidės paspauskite dokumentų aplanką.

2. Atsidaro langas, kuriame reikia pažymėti, kokius įrašus norite išsaugoti.

3. Spauskite OK. Įrašai atsiras Zotero programoje.

# JRAŠŲ ĮKĖLIMAS IŠ DUOMENŲ BAZIŲ

The screenshot shows a web browser window with the URL [web.a.ebscohost.com/ehost/resultsadvanced?sid=bd8015b5-8579-49c7-bb8b-2529ddeb667%40sessionmgr4](http://web.a.ebscohost.com/ehost/resultsadvanced?sid=bd8015b5-8579-49c7-bb8b-2529ddeb667%40sessionmgr4). The search results are for 'nursing' and show 157,557 results. A 'Select Items' dialog box is open, allowing the user to choose items to add to their library. The dialog lists several items, with 'Health Care Information Technology, Work Organization, ...' and 'Nursing Informatics for the Advanced Practice Nurse: Pat...' selected. The 'OK' button is highlighted. The background shows search results for 'Health Care Information Technology Performance' and 'Socialinių tyrimų metodai: kokybinis interviu: vadovėlis'.

1. Duomenų bazėje atlikite paiešką. Įrankių juostoje prie Z raidės paspauskite dokumentų aplanką.

2. Atsidaro langas, kuriame reikia pažymėti kokius įrašus norite išsaugoti.

3. Spauskite OK. Įrašai atsiras Zotero programoje.

# JRAŠŲ ĮKĖLIMAS IŠ GOOGLE SCHOLAR

The screenshot shows a Google Scholar search for 'konfliktų sprendimas'. A 'Select Items' dialog box is open, allowing the user to choose which items to add to their library. The dialog box contains a list of search results with checkboxes. The 'OK' button is highlighted. A 'Saving to My Library...' dialog box is also visible at the bottom right.

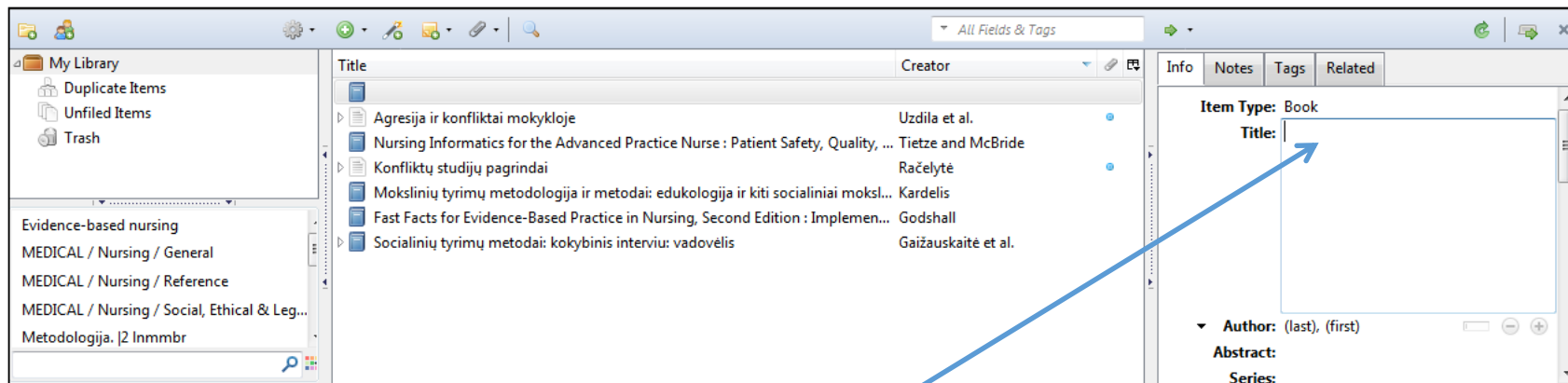
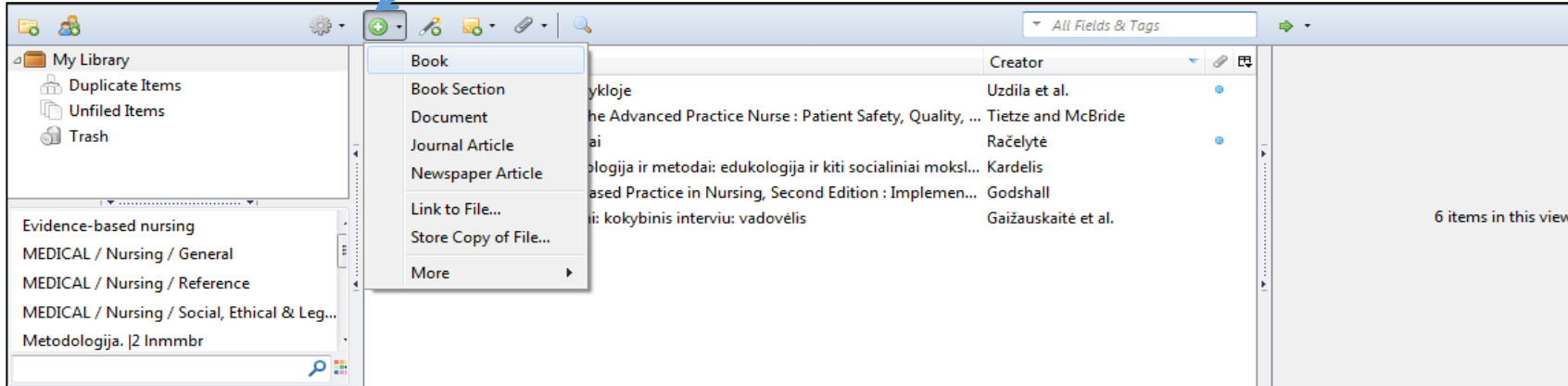
1. GOOGLE SCHOLAR atlikite paiešką. Įrankių juostoje prie Z raidės paspauskite dokumentų aplanką.

2. Atsidaro langas, kuriame reikia pažymėti, kokius įrašus norite išsaugoti.

3. Spauskite OK. Įrašai atsiras Zotero programoje.

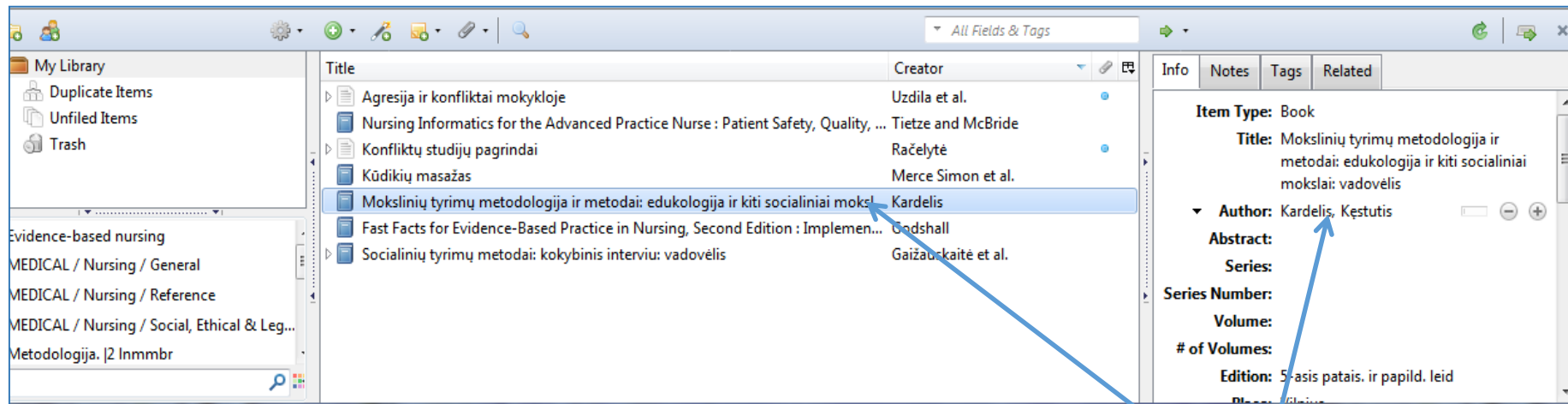
# NAUJO ĮRAŠO KŪRIMAS

1. Norint sukurti naują įrašą, spauskite žalią rutuliuką ir pasirinkite, kokio tipo dokumento įrašą kursite.



2. Naujo įrašo duomenis (autorių, pavadinimą, leidimo metus, ISBN ir kt.) rašykite dešinėje programos pusėje.

# ĮRAŠO REDAGAVIMAS



**DĖMESIO!** Zotero programa ne visada gerai perkelia įrašus iš bibliotekos katalogų, duomenų bazių ir elektroninių išteklių. Patikrinkite, kokių duomenų trūksta ir juos įrašykite patys.

1. Pasirinkite įrašą, kurį norite redaguoti.
2. Dešinėje programos pusėje įrašykite trūkstamus duomenis.

# Sėkmės naudojantis zotero!

